



LCSI 종합심리검사 Junior

Lim's Character Style Inventory

Lim's Assessment Center

Lim's Assessment Center is a research-based consulting firm that used comprehensive suite of personality assessments to help companies select employees, develop leaders, and identify talent

Premium Report

검사일시	:	2024-01-01
기관명	:	림스연구소
성별	:	여
성명	:	임삼락 님



Lim's  A.C.™

림스연구소의 허락 없이 이 결과지의 일부 또는 전부를 무단으로 공개, 배포하거나 변형하는 행위를 금합니다.

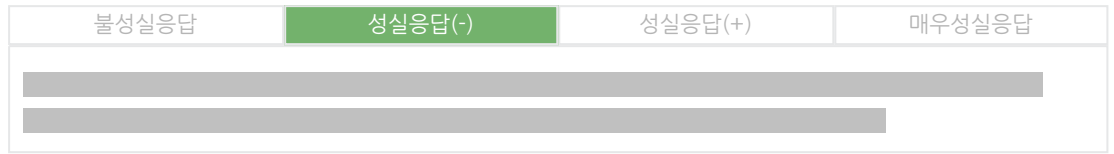
© 2002 림스연구소. All Rights Reserved.



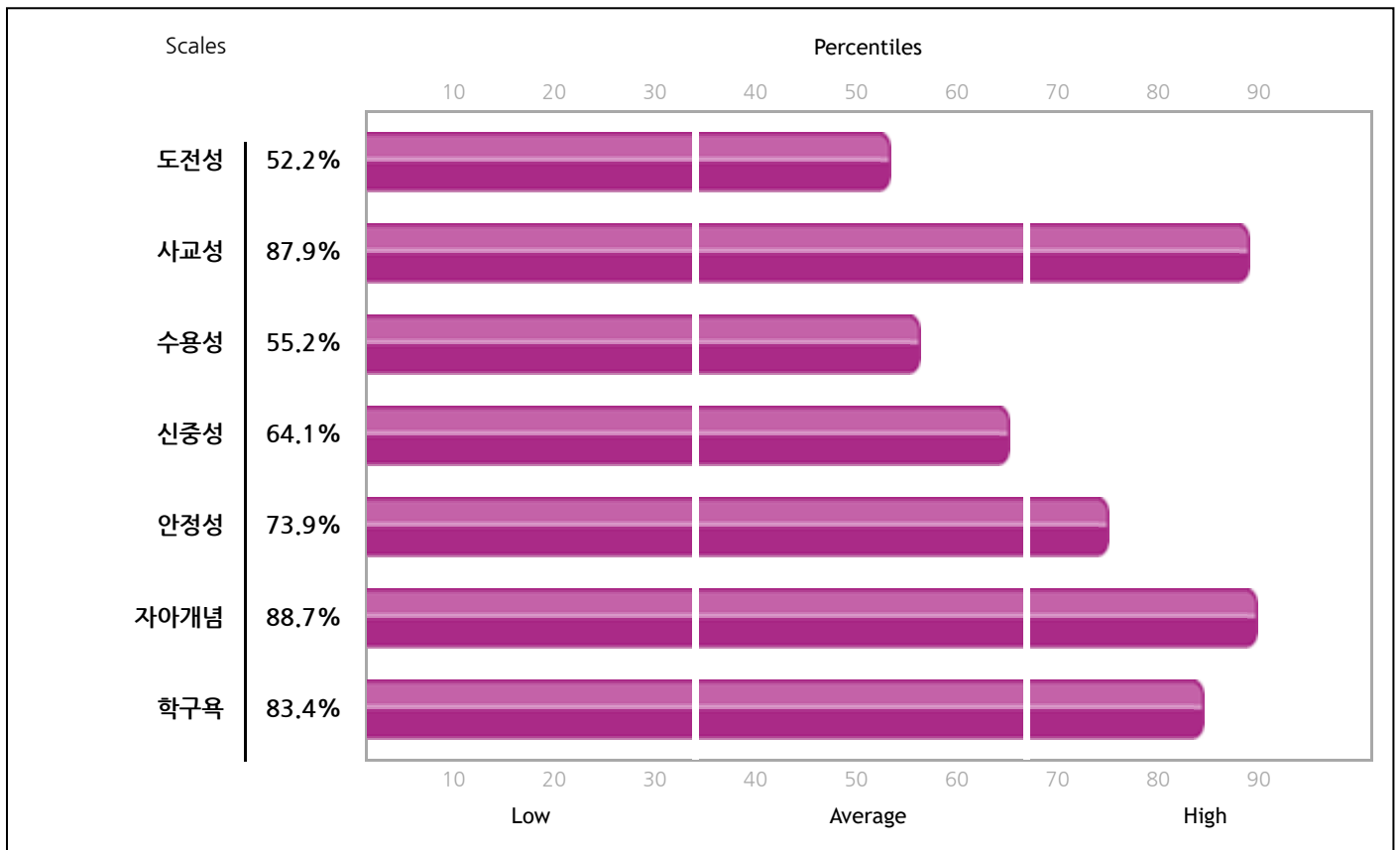
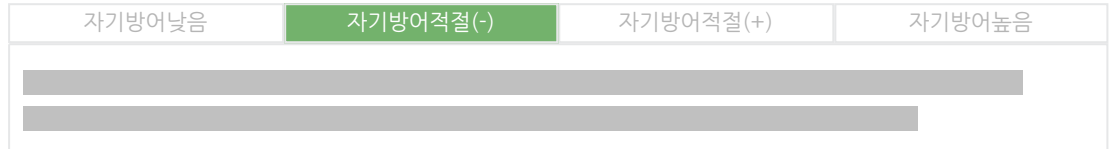
LCSI(Lim's Character Style Inventory) 프로파일

7가지 특성강도를 꺾은선으로 연결하여 개인의 성격(性格)을 하나의 이미지로 통합하여 파악할 수 있도록 하였다.

응답 일관성



긍정 왜곡



* LCSI 프로파일은 개인의 원점수를 해당 모집단(母集團)의 기준치와 비교하여 객관적인 알고리즘에 의해 계산된 백분위로 나타내고 있다.

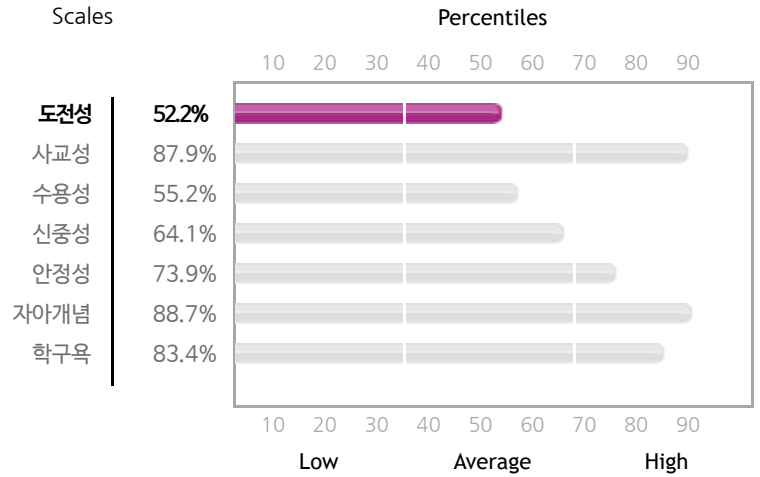
- 도전성** | 목적달성에 대한 자신감과 역경에 대해 굽히지 않고 맞서는 강인한 속성을 측정하는 차원
- 사교성** | 다양한 사람들과 인간관계를 잘 맺고 우호적인 분위기를 만들어가는 친교적 속성을 측정하는 차원
- 수용성** | 타인을 이해하고 가까운 사람들에게 협조적으로 배려하려는 속성을 측정하는 차원
- 신중성** | 원칙과 목표에 대해 집중하고 체계적 사고를 통해 분석하는 치밀한 속성을 측정하는 차원
- 안정성** | 긴장과 스트레스 상황에서 성격의 안정성을 유지할 수 있는가를 측정하는 차원
- 자아개념** | 자신에 대한 평가적 관점으로서 자기 자신에 대한 정서적 만족감의 정도를 측정하는 차원
- 학구욕** | 새로운 분야에 대한 지적 호기심과 학습의욕을 반영하며 상상력을 활용한 지적 이해능력을 측정하는 차원

성격특성은 여러 가지 자극상황에 대해 예민하게 반응하기 때문에 환경변화에 따라 그 강도가 달라진다. 따라서 개인이 처한 특수한 환경적 조건은 현재의 성격에 그대로 반영되므로, LCSI 프로파일을 해석할 때는 신중을 기해야 한다.



도전성 (52.2%)

높은 성취욕과 경쟁적인 태도를 반영하며 목적달성에 대한 자신감과 역경에 맞서는 강인함을 측정하는 차원이다. 세부특징으로는 높은 주장성, 신속한 의사결정, 목표에 대한 강한 집착 그리고 상황에 대한 통제욕구 등이 있다.



임삼락님의 도전성 측정결과

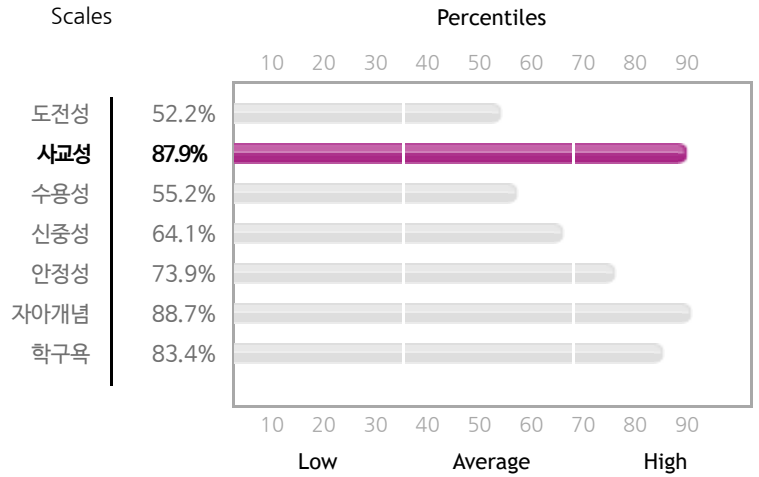
도전성에 대한 연구결과

- [Redacted text]
- [Redacted text]
- [Redacted text]
- [Redacted text]
- [Redacted text]



사교성 (87.9%)

폭넓은 대인관계에 대한 욕구와 명량한 생활태도를 반영하며 짧은 시간에 다양한 사람들과 친밀한 관계를 형성할 수 있는 능력을 측정하는 차원이다. 세부특징으로는 낙천적정서, 감정개방성, 언어 유창성 그리고 환경적응 능력 등이 있다.



임삼락님의 사교성 측정결과



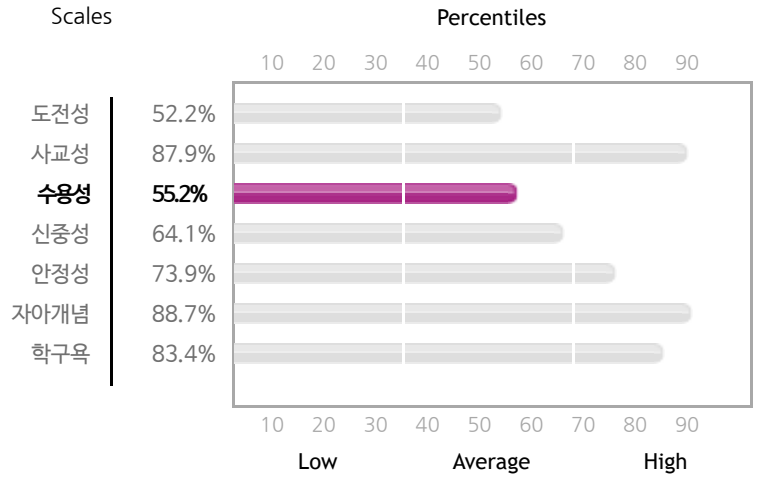
사교성에 대한 연구결과

- [Redacted text]
- [Redacted text]
- [Redacted text]
- [Redacted text]
- [Redacted text]



수용성 (55.2%)

깊은 인간관계 형성욕구와 타인을 조건 없이 이해하려는 태도를 반영하며 상대방을 협조적으로 배려하는 온정적 속성을 측정하는 차원이다. 세부특징으로는 이타성, 순응성, 감정억제능력 그리고 겸손한 태도 등이 있다.



임삼락님의 수용성 측정결과

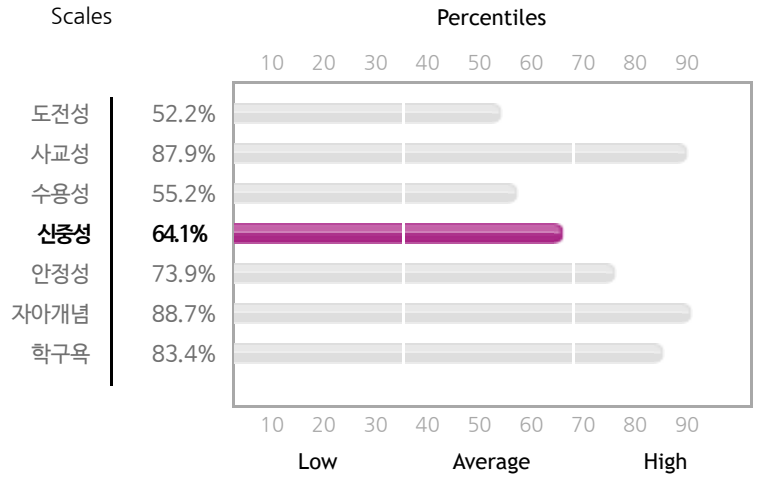
수용성에 대한 연구결과

- [Redacted text]
- [Redacted text]
- [Redacted text]
- [Redacted text]
- [Redacted text]



신중성 (64.1%)

원칙이나 목표에 대한 충실함과 근면한 생활태도를 반영하며 객관적 기준에 따라 논리적으로 생각하고 행동하는 자기통제능력을 측정하는 차원이다. 세부특징으로는 자기절제, 근면성, 예측능력 그리고 질서정연한 생활태도 등이 있다.



임삼락님의 신중성 측정결과

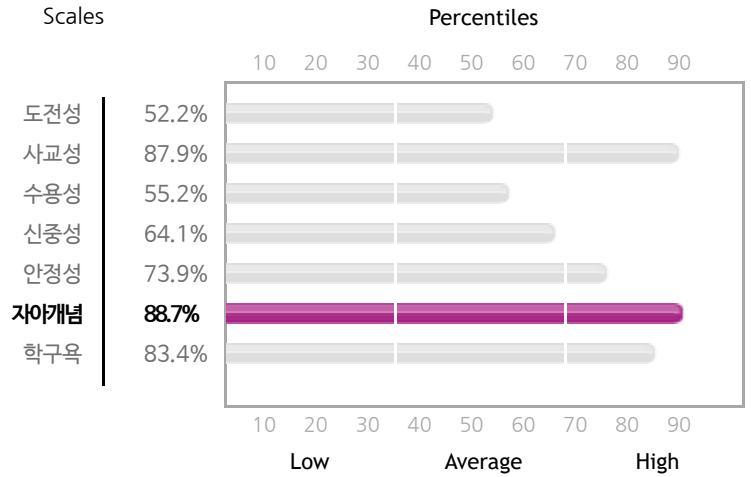
신중성에 대한 연구결과

-
-
-
-
-



자아개념 (88.7%)

자신에 대한 평가적 관점으로서 자기에 대한 정서적 만족감의 정도를 측정하는 차원이다.



임삼락님의 자아개념 측정결과

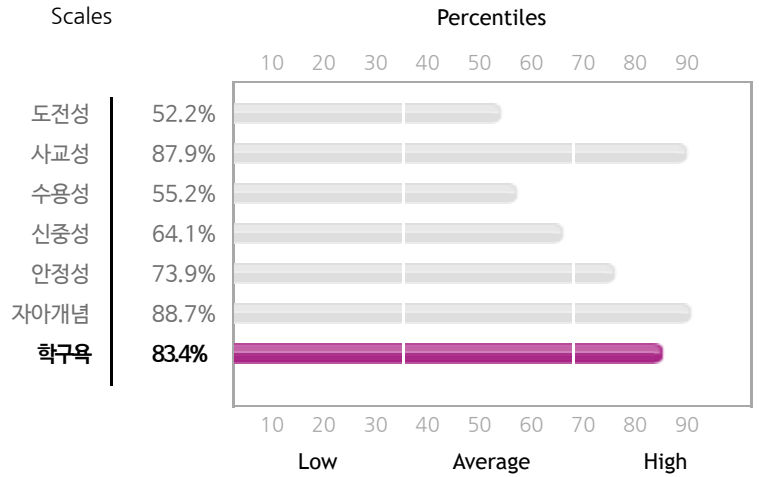
자아개념에 대한 연구결과

- [Redacted text]
- [Redacted text]
- [Redacted text]
- [Redacted text]
- [Redacted text]



학구욕 (83.4%)

새로운 분야에 대한 지적 호기심과 학습의욕을 반영하며
연상력을 활용한 지적 이해능력을 측정하는 차원이다.
세부특징으로는 상상력 심미성 높은 인지욕구 등이
있다.



임삼락님의 학구욕 측정결과

[Redacted content]

학구욕에 대한 연구결과

- [Redacted content]
- [Redacted content]
- [Redacted content]
- [Redacted content]
- [Redacted content]



성격/행동 특성 측정결과

영역구분	세부척도	백분위	측정결과				
심리적 특성	자신감	81.1%	Very Low	Low	Moderate	High	Very High
	온순성	62.2%	Very Low	Low	Moderate	High	Very High
	공격성	39.4%	Very Low	Low	Moderate	High	Very High
	소심성	36.7%	Very Low	Low	Moderate	High	Very High
대인관계 특성	쾌활성	95.5%	Very Low	Low	Moderate	High	Very High
	친화력	80.8%	Very Low	Low	Moderate	High	Very High
	활동성	92.7%	Very Low	Low	Moderate	High	Very High
성취행동 특성	주도성	89.1%	Very Low	Low	Moderate	High	Very High
	자기주장	40.9%	Very Low	Low	Moderate	High	Very High
	성취동기	61.8%	Very Low	Low	Moderate	High	Very High

임삼락님의 적응패턴

- 외향적이고 활발하다. 어떤 상황에서도 표정과 행동이 자연스럽다. 농담을 즐기고 분위기를 조성을 잘한다. 물러다니면서 활동적으로 노는 것을 좋아하고 짜릿한 놀이기구나 내기 게임을 즐긴다. 매사에 자신만만하고 낙천적이며 자신에 대해 만족해한다.

- [Redacted]
- [Redacted]
- [Redacted]
- [Redacted]
- [Redacted]



임삼락님의 진로적성

- 적극적이고 사교성이 높아 다양한 사람들과 대화하고 친밀한 관계를 유지해야하는 분야에 어울린다. 끈기 있게 탐구하는 것을 싫어하고 인습에 매이거나 원리원칙을 준수해야 하는 데는 인내력이 약하다.
- [Progress bar]
- [Progress bar]

CEPA 강점 분석

12가지 특성지표를 통해 개인의 성격과 강점을 객관적으로 파악하도록 하였다.

CEPA	역량지표	백분위	측 정 결 과									
			0	10	20	30	40	50	60	70	80	90
			Low			Average			High			
Champion (74.3%)	사회적 야망	(71.7%)	[Progress bar]									
	전략적 사고	(61.3%)	[Progress bar]									
	유능감	(90.0%)	[Progress bar]									
Expert (54.2%)	자기규제	(45.6%)	[Progress bar]									
	탐구심	(54.3%)	[Progress bar]									
	인내력	(62.7%)	[Progress bar]									
Peacemaker (37.5%)	내향성	(28.6%)	[Progress bar]									
	온정성	(58.3%)	[Progress bar]									
	순응성	(25.7%)	[Progress bar]									
Activator (76.2%)	외향성	(82.9%)	[Progress bar]									
	활동성	(73.3%)	[Progress bar]									
	친화성	(72.5%)	[Progress bar]									

- 외향적이고 적극적이고 템포가 빠르며 바쁘게 사는 것을 좋아한다.
- 자기중심성이 강하다. 권위에 주눅 들지 않고 자신의 의견을 주장한다. 정서적 교류보다는 일 중심의 대화를 선호한다.
- 자신감이 넘치고 대인관계에서 문제를 느끼지 않으며 정서적으로도 예민하지 않다.
- 다양한 사람들과 어울리는 것을 좋아하고 즐겁고 낙천적이다. 정서적으로 활기차고 생활에 잘 적응하고 있다.
- 사고나 행동에서 개방적이고 생활에서 변화와 새로움을 추구한다.
- 스트레스 내구성이 좋고 정신내적으로 문제를 느끼지 않고 있다.



생활건강 평가

생활의 건강성을 손상시키는 정도가 높은 척도부터 위에서 아래로 배치하였다. 각 척도의 경향성이 높은 경우는 주로 자기 외부에 부정적인 영향을 미치고, 낮은 경우는 그러한 특성이 너무 적어서 때로는 내면적 어려움을 경험하고 있을 수 있다고 본다. 중간에 해당하는 경우는 생활건강을 크게 해치지 않거나 구체적으로 서술할만한 연구결과가 나타나지 않았다.

* 낮음: 0% ~ 25% 중간: 25.1% ~ 75% 높음: 75.1% ~ 100%

척도	측 정 결 과										%
	0	10	20	30	40	50	60	70	80	90	
자기연출 (97.4%)	대인관계, 정서적 안정성, 학습능력 측면에서 자신을 부풀려서 연출하는 경향성.										
직선적 사교성 (88.1%)	사람들과의 관계형성에 적극적이고 사교적이지만, 상호협력에 적극적이지 않은 경향성.										
감정왜곡 (83.9%)	자신이 경험하는 부정적인 감정, 행동방식을 긍정적인 방향으로 왜곡하는 경향성.										
지적인내 부족 (21.8%)	집중력과 인내력이 높지 않고 공부에 관심이 없으며, 머리를 쓰기 싫어하는 경향성.										
감정예민성 (24.5%)	적대감과 공격성의 노출로 인해 대인관계에 긴장을 초래하는 경향성.										



임삼락님의 학습선호

개인이 어느 쪽 학습환경에 적합한지를 살펴볼 수 있도록 2분법적 방식으로 구분 설명하고 있다. 보고된 측정치에만 의존하지 말고 가족이나 주위의 지인들이 직접 관찰했던 내용을 충분히 수렴 검토한 후 타고난 선호방향을 결정하는 것이 바람직하다.





기질적 학습특성

구분	척도	측정결과									%	
		10	20	30	40	50	60	70	80	90		100
		Low			Average			High				
인지능력	지적욕구 (82.6%)	공부나 예술 등 여러 방면에 호기심이 많고 그와 관련된 정보나 지식 습득에 관심이 있는 정도										
	지적사고력 (81.1%)	특정한 분야에 대해 집중적으로 많은 시간과 에너지를 투입하고 꾸준히 생각을 유지하는 정도										
	상상력 (42.1%)	현실과 관계없이 상상으로 내면적인 자기세계를 만들어 낼 수 있고 그 것을 즐기는 정도										
학습효능감	핵심파악능력 (39.7%)	학습내용에 대한 이해력이 높고 공부할 때 무엇부터 해야 할지 우선순위를 잘 파악하는 정도										
	학습자율성 (25.5%)	타인의 지시나 도움 없이 스스로 알아서 계획을 세우고 그에 따라 체계적으로 공부하는 정도										
	학습유능감 (73.9%)	효과적인 방법으로 공부를 잘 하고 있다고 느끼며 시험과 성적에 자신감을 가지고 있는 정도										

-
-
-
-



학습 문제행동

구분	척도	측정결과									%
		10	20	30	40	50	60	70	80	90	
		Low			Average			High			
학 습 문 제 행 동	과목편향 (72.6%)	노력하면 잘 할 수 있는데도 관심 있는 특정 분야나 좋아하는 과목만 공부하려 하는 정도									
	학습회피 (78.8%)	공부를 해야만 성공하는 것이 아니라고 생각하며 꾸준하게 학습하는 것을 게을리 하는 정도									
	학습반항 (57.1%)	정규과정에 매력을 못 느끼고 주변의 공부하라는 권유에 대해 속으로 반발하는 정도									
	동기부재 (25.1%)	학과목에 흥미가 없고 시간을 낭비한다고 생각하여 학교를 그만두고 싶어 하는 정도									
	집중력 부족 (61.4%)	해야 할 공부가 있는데도 집중하지 못하고 상황이나 기분에 따라 마음 내키는 대로 하는 정도									
	주의산만 (81.3%)	효과적으로 학습 환경을 정리하지 못하고 잡념이 많아 공부에 쉽게 집중하지 못하는 정도									

학습전략

구분	척도	측정결과									%
		10	20	30	40	50	60	70	80	90	
		Low			Average			High			
학 습 전 략	시간관리 (35.2%)	목표설정에 따른 자신만의 계획표를 구성하여 규칙을 가지고 효율적으로 공부하는 정도									
	요약정리 (29.8%)	학습 내용을 체계적으로 기록하고 정리하며 중요한 내용은 자기만의 방식으로 표시하는 정도									
	개념화기술 (48.4%)	많은 내용을 논리적으로 정리하여 체계적으로 기억하고 필요할 때 효과적으로 활용하는 정도									
	시험전략 (60.6%)	시험관련 핵심내용을 잘 파악하고 효과적인 시험습관과 태도를 습득하여 활용하는 정도									



캐릭터 탐색

인간에게는 캐릭터라고 부르는 본능적 성향이 무의식 속에서 자율적으로 기능하고 있고, 그것은 유전적 체질적으로 결정된다. 캐릭터는 생존기제와 같은 것이므로 그 심리적 법칙성을 보다 적극적으로 의식하여 활용하는 것이 개인의 건강한 발달과 자아실현에 매우 중요하다.

구분	주도형	표출형	우호형	분석형
자가추측		V		
<ul style="list-style-type: none"> 자가추측은 사회적 바람직성이나 개인의 소망에 따른 캐릭터의 왜곡이 흔히 발생한다. 개인의 확증편향으로 인한 캐릭터 판단 오류를 일으킬 수 있으므로 캐릭터 추론 절차를 통해 여러 주변 사람들로 부터 검증을 받아야 한다. 				
코드 캐릭터 분포		V		
<ul style="list-style-type: none"> 'V'표시는 해당 캐릭터의 경험적 분포가 40%이상으로 우선적 탐색 대상이라는 의미이다. 경험적 분포 비율은 확률적 지표로서 특수한 상황으로 인한 개인의 변조된 캐릭터까지 변별해 낼 수는 없다. 0%분포 일지라도 그 가능성을 배제하면 안 된다. <p>자신이 생각한 캐릭터는 표출형이었습니다. 경험적 연구 결과에 의한 캐릭터 확률은 주도 15.91% 표출 68.18% 우호 15.91% 분석 0.00% 이며, 이에 기반한 검사예측 캐릭터도 표출형입니다. 표출형은 외향성으로 빠른 반응속도를 가지고 있고 열정적인 특성이 많아 다양한 신체언어와 감정표현을 보여줍니다. 주도형이 일시적으로 그렇게 보일 수도 있지만 표출형은 낙천성이 높고 언어적 유창성이 좋아 주변에 사람들이 많이 모여드는 편이고, 칭찬과 인정을 받으면 동기부여가 잘되는 경서적 특징이 있습니다. 표출형 설명을 읽어보신 후 주변사람들에게도 자신에 대해 평소 느낀 바를 들어 보시고 최종 판단하시기 바랍니다.</p>				

4-캐릭터와 주요 특성과의 관계

	높은 특성	선택적 연합	낮은 특성
주도형	도전성 ▲	사교성, 신중성	수용성 ▼
	도전성이 핵심특성을 이루면서 사교성이나 신중성이 함께 상승하는 경우가 있지만 수용성은 떨어지는 경향이 있다.		
표출형	사교성 ▲	도전성, 수용성	신중성 ▼
	사교성이 핵심특성을 이루면서 도전성이나 수용성이 함께 상승할 수 있지만 신중성은 떨어지는 경향이 있다.		
우호형	수용성 ▲	사교성, 신중성	도전성 ▼
	수용성이 핵심특성을 이루면서 사교성이나 신중성이 함께 상승할 수는 있지만 도전성이 상승하는 경우는 드물다.		
분석형	신중성 ▲	도전성, 수용성	사교성 ▼
	신중성이 핵심특성을 이루면서 도전성이나 수용성이 함께 상승할 수 있지만 사교성은 떨어지는 경향이 있다.		



캐릭터 추론

타고난 캐릭터 유형은 고유한 언어적 특징 외에도 무의식적으로 표출되는 얼굴표정, 목소리의 특징, 음성 톤, 자세, 손동작 등과 같은 비언어적 특징이 존재한다. 캐릭터는 한두 가지 특징만으로는 확정할 수가 없고, 현실 생활에서 드러나는 다양한 행동 지표를 통해 통합적이고 논리적으로 추론해야 한다.

4-캐릭터 관찰단서

	주도형	표출형	우호형	분석형
언어 표현	[Redacted]	[Redacted]	[Redacted]	[Redacted]
감정 표현	[Redacted]	[Redacted]	[Redacted]	[Redacted]
대화 패턴	[Redacted]	[Redacted]	[Redacted]	[Redacted]
자세/손동작	[Redacted]	[Redacted]	[Redacted]	[Redacted]

4-캐릭터 추론 매트릭스

	주도형	표출형	우호형	분석형
반응속도	빠르다	빠르다	느리다	느리다
활력	높다	높다	낮다	낮다
판단중심	자기중심	타인중심	타인중심	자기중심
우선가치	목표중심	관계중심	관계중심	목표중심



나는 누구일까?

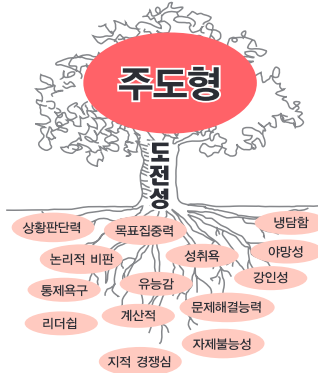
인간은 생물학적인 존재이기 때문에 유전의 영향으로부터 자유로울 수 없다. 타고난 신체구조를 가지고 있는 것처럼 성격에도 선천적인 심리적 골격과 그에 따른 고유하고 본질적인 특성들이 있다. 그것들 중 캐릭터관련 핵심특성(도전성, 사교성, 수용성, 신중성)은 여러 특성들을 효과적으로 조직화하는 통합적 기능을 가지고 있다.

• 기본특성

- 도전적 목표에 대한 성취 욕구가 강하다.
- [Redacted]
- [Redacted]

• 스트레스 행동

- 강압하고 명령적이며 더욱 더 감정을 억제한다.
- [Redacted]
- [Redacted]
- [Redacted]
- [Redacted]



• 긍정 피드백

- 똑똑하고 유능하다.
- [Redacted]
- [Redacted]
- [Redacted]

• 부정 피드백

- 목소리가 크고 말투가 사납다.
- [Redacted]
- [Redacted]
- [Redacted]

• 기본특성

- 전형적인 외향형으로 열정적이고 긍정적이다.
- [Redacted]
- [Redacted]

• 스트레스 행동

- 강한 동작과 고성으로 비난하고 감정적 통제를 하지 못한다.
- [Redacted]
- [Redacted]



• 긍정 피드백

- 언어표현력이 좋다.
- [Redacted]
- [Redacted]
- [Redacted]

• 부정 피드백

- 가볍고 말이 많다.
- [Redacted]
- [Redacted]
- [Redacted]

• 기본특성

- 정서적 이완을 즐긴다.
- [Redacted]
- [Redacted]

• 스트레스 행동

- 협조하기 보다는 동조한다.
- [Redacted]
- [Redacted]



• 긍정 피드백

- 편안하고 무뎠다.
- [Redacted]
- [Redacted]
- [Redacted]

• 부정 피드백

- 우유부단하고 정리가 잘 안된다.
- [Redacted]
- [Redacted]
- [Redacted]

• 기본특성

- 집중력이 높고 인내심이 강하다.
- [Redacted]
- [Redacted]

• 스트레스 행동

- 뒤로 빼거나 현장을 떠나기도 한다.
- [Redacted]
- [Redacted]



• 긍정 피드백

- 생각이 깊고 실수가 없다.
- [Redacted]
- [Redacted]
- [Redacted]

• 부정 피드백

- 차갑고 속을 알 수 없다.
- [Redacted]
- [Redacted]
- [Redacted]

